

АВТОНОМНАЯ НЕКОММЕРЧЕСКАЯ ОРГАНИЗАЦИЯ  
ВЫСШЕГО ОБРАЗОВАНИЯ  
«СЕВЕРО-КАВКАЗСКИЙ СОЦИАЛЬНЫЙ ИНСТИТУТ»



Т. В. Поштарева

«28» октября 2020 г.

**РАБОЧАЯ ПРОГРАММА ДИСЦИПЛИНЫ**  
**«Консультативная психология»**

Направление подготовки 37.03.01 Психология  
Направленность (профиль) программы Психология  
Квалификация выпускника бакалавр  
Форма обучения очная, заочная

год начала подготовки – 2019

Разработана

канд. псих. наук, доцент кафедры СГД  
\_\_\_\_\_ Е.А. Борисенко

Согласована

зав. выпускающей кафедры СГД  
\_\_\_\_\_ Т.В. Поштарева

Рекомендована

на заседании кафедры СГД  
от «28» октября 2020 г.  
протокол № 3  
Зав. кафедрой \_\_\_\_\_ Т.В. Поштарева

Одобрена

на заседании учебно-методической  
комиссии СПФ  
от «28» октября 2020 г.  
протокол № 2  
Председатель УМК

Т.В. Поштарева

Ставрополь 2020 г.

## Содержание

	Стр.
1. Цели освоения дисциплины	3
2. Место дисциплины в структуре ООП	3
3. Планируемые результаты обучения по дисциплине	3
4. Объем дисциплины и виды учебной работы	3
5. Содержание и структура дисциплины	5
5.1. Содержание дисциплины	5
5.2. Структура дисциплины	6
5.3. Занятия семинарского типа	6
5.4. Курсовой проект (курсовая работа, расчетно-графическая работа, реферат, контрольная работа)	7
5.5. Самостоятельная работа	7
6. Образовательные технологии	7
7. Фонд оценочных средств (оценочные материалы) для текущего контроля успеваемости, промежуточной аттестации	8
8. Учебно-методическое и информационное обеспечение дисциплины	8
8.1. Основная литература	8
8.2. Дополнительная литература	8
8.3. Программное обеспечение	8
8.4. Профессиональные базы данных	8
8.5. Информационные справочные системы	8
8.6. Интернет-ресурсы	8
8.7. Методические указания по освоению дисциплины	9
9. Материально-техническое обеспечение дисциплины	13
10. Особенности освоения дисциплины лицами с ограниченными возможностями здоровья	13
Приложение	14

## 1. ЦЕЛИ ОСВОЕНИЯ ДИСЦИПЛИНЫ

Целями освоения дисциплины «Консультативная психология» являются:

- формирование у обучающихся мотивации усвоения знаний в области консультативной психологии;
- формирование у обучающихся целостного представления о консультативной психологии как современной научной дисциплине, ее основных целях, задачах и направлениях развития;
- развитие способности применения методов консультативной помощи в различных сферах жизнедеятельности людей: семейной, личной, деловой, профессиональной, коммуникативной.

## 2. МЕСТО ДИСЦИПЛИНЫ В СТРУКТУРЕ ООП

Дисциплина «Консультативная психология» относится к вариативной части обязательных дисциплин Блока 1 «Дисциплины (модули)» (Б.1.В.6) ООП по данному направлению подготовки и находится в логической и содержательно-методической связи с другими дисциплинами.

Требования к «входным» знаниям, умениям и навыкам обучающегося, необходимым при освоении данной дисциплины и приобретенным в результате освоения предшествующих дисциплин: студент должен знать и уметь оперировать основными понятиями из области современной психологической науки и практики, владеть первичными навыками в сфере технологической базы современной психологической практики.

Приобретенные в ходе изучения данной дисциплины теоретические знания должны быть закреплены студентами при прохождении соответствующих дисциплин и видов практики.

Предшествующие дисциплины (курсы, модули, практики)	Последующие дисциплины (курсы, модули, практики)
Введение в профессию	Преддипломная практика
Психология семьи и семейное консультирование	
Практика по получению профессиональных умений и опыта профессиональной деятельности	

## 3. ПЛАНИРУЕМЫЕ РЕЗУЛЬТАТЫ ОБУЧЕНИЯ ПО ДИСЦИПЛИНЕ

Формируемые компетенции (код компетенции, наименование)	Планируемые результаты обучения	
ПК-1 способность к применению знаний по психологии как науки о психологических феноменах, категориях и методах изучения и описания закономерностей функционирования и развития психики	уметь	применять знания по психологии как науки о психологических феноменах, категориях и методах изучения и описания закономерностей функционирования и развития психики
	владеть	навыками интерпретации психологических феноменов, исходя из области консультативной психологии
ПК-3 способность к осуществлению стандартных базовых процедур оказания индивиду, группе, организации психологической помощи с использованием традиционных методов и технологий	уметь	формулировать консультативные гипотезы и оказывать профессионально грамотную эффективную консультативную помощь индивиду и группе
	владеть	навыками оказания индивиду и группе эффективной консультативной помощи в рамках различных видов консультативной деятельности практического психолога (личной, семейной, профессиональной, деловой)
ПК-4 способность выбора и применения психологических технологий, позволяющих осуществлять решения новых задач в различных областях профессиональной практики	уметь	осуществлять выбор психологических технологий, позволяющих осуществлять решения новых задач в различных областях профессиональной практики
	владеть	навыками применения психологических технологий, позволяющих осуществлять решения новых задач в различных областях профессиональной практики

## 4. ОБЪЕМ ДИСЦИПЛИНЫ И ВИДЫ УЧЕБНОЙ РАБОТЫ

Общий объем дисциплины составляет 4 зачетные единицы, 144 академических часа.

### ОФО

Вид учебной работы	Всего часов	4 курс
		триместр Б
<b>Контактная работа (всего)</b>	<b>42,5</b>	<b>42,5</b>
в том числе:		
1) занятия лекционного типа (ЛК)	10	10

из них		
– лекции	10	10
2) занятия семинарского типа (ПЗ)	30	30
из них		
– семинары (С)	-	-
– практические занятия (ПР)	30	30
– лабораторные работы (ЛР)	-	-
3) групповые консультации	2	2
4) индивидуальная работа	-	-
5) промежуточная аттестация	0,5	0,5
<b>Самостоятельная работа (всего) (СР)</b>	<b>101,5</b>	<b>101,5</b>
в том числе:		
Курсовой проект (работа)	-	-
Расчетно-графические работы	-	-
Контрольная работа	-	-
Реферат	-	-
Самоподготовка (самостоятельное изучение разделов, проработка и повторение лекционного материала и материала учебников и учебных пособий, подготовка к лабораторным и практическим занятиям, коллоквиумам и т.д.)	75	75
Подготовка к аттестации	26,5	26,5
Общий объем, час	144	144
Форма промежуточной аттестации	Экзамен	Экзамен

### ЗФО

Вид учебной работы	Всего часов	4 курс
		триместр Б
<b>Контактная работа (всего)</b>	<b>12,5</b>	<b>12,5</b>
в том числе:		
1) занятия лекционного типа (ЛК)	6	6
из них		
– лекции	6	6
2) занятия семинарского типа (ПЗ)	6	6
из них		
– семинары (С)	-	-
– практические занятия (ПР)	6	6
– лабораторные работы (ЛР)	-	-
3) групповые консультации	-	-
4) индивидуальная работа	-	-
5) промежуточная аттестация	0,5	0,5
<b>Самостоятельная работа (всего) (СР)</b>	<b>131,5</b>	<b>131,5</b>
в том числе:		
Курсовой проект (работа)	-	-
Расчетно-графические работы	-	-
Контрольная работа	-	-
Реферат	-	-
Самоподготовка (самостоятельное изучение разделов, проработка и повторение лекционного материала и материала учебников и учебных пособий, подготовка к лабораторным и практическим занятиям, коллоквиумам и т.д.)	123	123
Подготовка к аттестации	8,5	8,5

Общий объем, час	144	144
Форма промежуточной аттестации	Экзамен	Экзамен

## 5. СОДЕРЖАНИЕ И СТРУКТУРА ДИСЦИПЛИНЫ

### 5.1. Содержание дисциплины

№ раздела (темы)	Наименование раздела (темы)	Содержание раздела (темы)
1.	Консультативная психология как современная научная дисциплина и общие проблемы психологического консультирования	Понятие консультативной психологии. Базовые принципы консультативной помощи. Категориальный аппарат психологии как науки о психологических феноменах, категориях и методах изучения и описания закономерностей функционирования и развития психики в рамках дисциплины консультативная психология. Основные отличия психологического консультирования от психокоррекции и психотерапии. Тенденции развития консультативной психологии. Определение и цели психологического консультирования. Психологическое консультирование и психотерапия. Теории личности и практика консультирования. Структура процесса консультирования. Применение психологических технологий, позволяющие осуществлять решения новых задач в различных областях профессиональной практики.
2.	Личность консультанта и его профессиональная подготовка	Роль и место консультанта в консультировании. Требования к личности консультанта — модель эффективного консультанта. Система ценностей консультанта. Влияние профессиональной деятельности на личность консультанта. Профессиональная подготовка консультанта. Оказание профессионально грамотной эффективной консультативной помощи индивиду и группе.
3.	Понятие консультативного контакта	Определение консультативного контакта. Терапевтический климат. Физические компоненты терапевтического климата. Эмоциональные компоненты терапевтического климата. Навыки поддержания консультативного контакта. Перенос и контрперенос в консультировании и психотерапии.
4.	Процесс психологического консультирования	Оказание индивиду и группе эффективную консультативную помощь в рамках различных видов консультативной деятельности практического психолога (личной, семейной, профессиональной, деловой). Первая встреча с клиентом. Оценка проблем клиентов. Процедуры и техники консультирования. Советы начинающему консультанту. Концепции и методы психологической помощи, используемые в психологическом консультировании. Классический психоанализ Зигмунда Фрейда. Аналитическая психология Карла Густава Юнга. Индивидуальная психология Альфреда Адлера. Гуманистически-ориентированное консультирование. Клиент-центрированный подход Карла Роджерса. Экзистенциальный подход Ирвина Ялома и Ролло Мэя. Логотерапия Виктора Франкла. Гештальттерапия. Бихевиорально-ориентированное консультирование. Нейролингвистическое программирование.
5.	Особенности психологического консультирования	Консультирование тревожных клиентов. Консультирование при реакциях страха и фобиях. Консультирование враждебно настроенных и агрессивных клиентов. Особенности консультирования "немотивированных" клиентов. Консультирование клиентов, предъявляющих завышенные требования. Консультирование при переживании вины. Особенности консультирования плачущих клиентов. Консультирование истерических личностей. Консультирование обсессивных личностей. Консультирование при параноидальных расстройствах. Консультирование шизоидных личностей. Консультирование асоциальных личностей. Консультирование при алкоголизме. Консультирование клиентов с психосоматическими расстройствами. Консультирование клиентов с депрессией и суицидными намерениями. Консультирование при переживании утраты. Особенности беседы с умирающим человеком. Консультирование при сексуальных проблемах. Эффективная консультативная помощь в

		рамках различных видов консультативной деятельности практического психолога (личной, семейной, профессиональной, деловой)
6.	Этические принципы психологического консультирования	Правила этики, этические дилеммы. Консультативный контракт. Уровни конфиденциальности. Проблемы личных отношений с клиентами. Кодекс психолога.

### 5.2. Структура дисциплины ОФО

№ раздела (темы)	Наименование раздела (темы)	Количество часов					
		Всего	ЛК	С	ПР	ЛР	СР
1.	Консультативная психология как современная научная дисциплина и общие проблемы психологического консультирования	18	2	-	4	-	12
2.	Личность консультанта и его профессиональная подготовка	17	2	-	2	-	13
3.	Понятие консультативного контакта	17	2	-	2	-	13
4.	Процесс психологического консультирования	24	2	-	10	-	12
5.	Особенности психологического консультирования	24	2	-	10	-	12
6.	Этические принципы психологического консультирования	15	-	-	2	-	13
	<i>Групповые консультации</i>	2					
	<i>Промежуточная аттестация</i>	0,5					
	<i>Подготовка к аттестации</i>	26,5					
	<i>Общий объем</i>	<i>144</i>	<i>10</i>	<i>-</i>	<i>30</i>	<i>-</i>	<i>75</i>

### ЗФО

№ раздела (темы)	Наименование раздела (темы)	Количество часов					
		Всего	ЛК	С	ПР	ЛР	СР
1.	Консультативная психология как современная научная дисциплина и общие проблемы психологического консультирования	23	2	-	-	-	21
2.	Личность консультанта и его профессиональная подготовка	23	-	-	2	-	21
3.	Понятие консультативного контакта	21	2	-	-	-	19
4.	Процесс психологического консультирования	21	2	-	-	-	19
5.	Особенности психологического консультирования	24	-	-	2	-	22
6.	Этические принципы психологического консультирования	23	-	-	2	-	21
	<i>Промежуточная аттестация</i>	0,5					
	<i>Подготовка к аттестации</i>	8,5					
	<i>Общий объем</i>	<i>144</i>	<i>6</i>	<i>-</i>	<i>6</i>	<i>-</i>	<i>123</i>

### 5.3. Занятия семинарского типа ОФО

№ п/п	№ раздела (темы)	Вид занятия	Наименование	Количество часов
1.	1.	ПР	Консультативная психология как современная научная дисциплина и общие проблемы психологического консультирования	4
2.	2.	ПР	Личность консультанта и его профессиональная подготовка	2
3.	3.	ПР	Понятие консультативного контакта	2
4.	4.	ПР	Процесс психологического консультирования	10
5.	5.	ПР	Особенности психологического консультирования	10

6.	6.	ПР	Этические принципы психологического консультирования	2
----	----	----	--	---

### ЗФО

№ п/п	№ раздела (темы)	Вид занятия	Наименование	Количество часов
1.	2.	ПР	Личность консультанта и его профессиональная подготовка	2
2.	5.	ПР	Особенности психологического консультирования	2
3.	6.	ПР	Этические принципы психологического консультирования	2

#### 5.4. Курсовой проект (курсовая работа, расчетно-графическая работа, реферат, контрольная работа)

Не предусмотрен

#### 5.5. Самостоятельная работа

ОФО

№ раздела (темы)	Виды самостоятельной работы	Количество часов
1.	Подготовка к практическому (семинарскому) занятию. Изучение специальной методической литературы и анализ научных источников. Подготовка конспектов.	12
2.	Подготовка к практическому (семинарскому) занятию. Изучение специальной методической литературы и анализ научных источников. Подготовка конспектов.	13
3.	Подготовка к практическому (семинарскому) занятию. Изучение специальной методической литературы и анализ научных источников. Подготовка конспектов.	13
4.	Подготовка к практическому (семинарскому) занятию. Изучение специальной методической литературы и анализ научных источников. Подготовка конспектов.	12
5.	Подготовка к практическому (семинарскому) занятию. Изучение специальной методической литературы и анализ научных источников. Подготовка конспектов.	12
6.	Подготовка к практическому (семинарскому) занятию. Изучение специальной методической литературы и анализ научных источников. Подготовка конспектов.	13

ЗФО

№ раздела (темы)	Виды самостоятельной работы	Количество часов
1.	Изучение специальной методической литературы и анализ научных источников. Подготовка конспектов.	21
2.	Подготовка к практическому (семинарскому) занятию. Изучение специальной методической литературы и анализ научных источников. Подготовка конспектов.	21
3.	Изучение специальной методической литературы и анализ научных источников. Подготовка конспектов.	19
4.	Изучение специальной методической литературы и анализ научных источников. Подготовка конспектов.	19
5.	Подготовка к практическому (семинарскому) занятию. Изучение специальной методической литературы и анализ научных источников. Подготовка конспектов.	22
6.	Подготовка к практическому (семинарскому) занятию. Изучение специальной методической литературы и анализ научных источников. Подготовка конспектов.	21

## 6. ОБРАЗОВАТЕЛЬНЫЕ ТЕХНОЛОГИИ

Технологии деятельностного и диалогового обучения (практические задания, кейс-метод)

**Информационные технологии, используемые при осуществлении образовательного процесса по дисциплине**

- сбор, хранение, систематизация и выдача учебной и научной информации;
- обработка текстовой, графической и эмпирической информации;
- подготовка, конструирование и презентация итогов исследовательской и аналитической деятельности;

- самостоятельный поиск дополнительного учебного и научного материала, с использованием поисковых систем и сайтов сети Интернет, электронных энциклопедий и баз данных;
- использование электронной почты преподавателей и обучающихся для рассылки, переписки и обсуждения возникших учебных проблем.

На практических занятиях студенты представляют презентации, подготовленные с помощью программного приложения Microsoft PowerPoint, подготовленные ими в часы самостоятельной работы.

#### **Интерактивные и активные образовательные технологии**

№ раздела (темы)	Вид занятия (ЛК, ПР, С, ЛР)	Используемые интерактивные и активные образовательные технологии	Количество часов ОФО	Количество часов ЗФО
5.	ПР	Кейс-метод	10	2
6.	ПР	Практические задания	2	2

#### **Практическая подготовка обучающихся**

№ раздела (темы)	Вид занятия (ЛК, ПР, ЛР)	Виды работ	Количество о часов ОФО	Количество о часов ЗФО
4.	ПР	Разработка поэтапного плана психологического консультирования, указав продолжительность этапов, очередность и их целевой компонент.	4	4

### **7. ФОНД ОЦЕНОЧНЫХ СРЕДСТВ (ОЦЕНОЧНЫЕ МАТЕРИАЛЫ) ДЛЯ ТЕКУЩЕГО КОНТРОЛЯ УСПЕВАЕМОСТИ, ПРОМЕЖУТОЧНОЙ АТТЕСТАЦИИ**

Фонд оценочных средств (оценочные материалы) для текущего контроля успеваемости, промежуточной аттестации по дисциплине приводятся в приложении.

#### **8. УЧЕБНО-МЕТОДИЧЕСКОЕ И ИНФОРМАЦИОННОЕ ОБЕСПЕЧЕНИЕ ДИСЦИПЛИНЫ**

##### **8.1. Основная литература**

1. Кашапов, М. М. Консультационная работа психолога / М. М. Кашапов. — 2-е изд., испр. и доп. — Москва : Издательство Юрайт, 2020. — 157 с. — (Профессиональная практика). — ISBN 978-5-534-06985-3. — Текст : электронный // ЭБС Юрайт [сайт]. — URL: <https://urait.ru/bcode/452503>
2. Шнейдер, Л. Б. Основы консультативной психологии : учебное пособие для вузов / Л. Б. Шнейдер. — 2-е изд., испр. и доп. — Москва : Издательство Юрайт, 2020. — 228 с. — (Высшее образование). — ISBN 978-5-534-12235-0. — Текст : электронный // ЭБС Юрайт [сайт]. — URL: <https://urait.ru/bcode/447086>

##### **8.2. Дополнительная литература**

1. Решетников, М. М. Психологическое консультирование. Случаи из практики : практическое пособие / М. М. Решетников. — 2-е изд. — Москва : Издательство Юрайт, 2020. — 97 с. — (Профессиональная практика). — ISBN 978-5-534-05664-8. — Текст : электронный // ЭБС Юрайт [сайт]. — URL: <https://urait.ru/bcode/454679>
2. Карпович, Т. Н. Система метафор в психологическом консультировании и коррекции [Электронный ресурс] : учебно-методическое пособие / Т. Н. Карпович, И. М. Павлова. — Электрон.текстовые данные. — Минск : Республиканский институт профессионального образования (РИПО), 2016. — 80 с. — 978-985-503-588-7. — Режим доступа: <http://www.iprbookshop.ru/67851.html>
3. Сапогова, Е. Е. Консультативная психология: тесты, вопросы, упражнения : учебное пособие / Е. Е. Сапогова. — Москва : Московский педагогический государственный университет, 2019. — 308 с. — ISBN 978-5-4263-0818-3. — Текст : электронный // Электронно-библиотечная система IPR BOOKS : [сайт]. — URL: <http://www.iprbookshop.ru/94648.html>

##### **8.3. Программное обеспечение**

MicrosoftOffice

##### **8.4. Профессиональные базы данных**

Международная реферативная база журналов и статей WebofScience – <https://www.clarivate.ru/products/web-of-science/>

##### **8.5. Информационные справочные системы**

АНО ВО СКСИ - 1С: Библиотека

Справочно-правовая система «КонсультантПлюс» – <http://www.consultant.ru/>

Поисковые системы

<https://www.google.ru>

<https://www.yandex.ru>

<http://www.rambler.ru>

<https://www.yahoo.com/>

##### **8.6. Интернет-ресурсы**

Бесплатная электронная библиотека онлайн «Единое окно доступа к образовательным ресурсам» - <http://www.window.edu.ru>



Единая коллекция цифровых образовательных ресурсов - <http://school-collection.edu.ru/>  
Электронная библиотека «Все учебники» - <http://www.vse-uchebniki.ru/>  
Электронно-библиотечная система «IPRBooks» - <http://www.iprbookshop.ru/>  
Научная электронная библиотека - <http://www.elibrary.ru/>  
Портал открытых данных – <https://data.gov.ru/>  
Научная электронная библиотека «Киберленинка» - <http://cyberleninka.ru/>  
Федеральный центр информационно- образовательных ресурсов - <http://fcior.edu.ru/>  
Свободная энциклопедия «Википедия»- <https://ru.wikipedia.org>  
Национальная Электронная Библиотека (НЭБ) -<https://нэб.рф>

### **8.7. Методические указания по освоению дисциплины**

Материалы учебно-методического обеспечения самостоятельной работы приведены в методических указаниях к самостоятельной работе студентов.

Система знаний по дисциплине формируется в ходе аудиторных и внеаудиторных (самостоятельных) занятий. Используя лекционный материал, учебники или учебные пособия, дополнительную литературу, проявляя творческий подход, обучающийся готовится к практическим занятиям, рассматривая их как пополнение, углубление, систематизацию своих теоретических знаний. Спецификой заочной формы обучения является преобладающее количество часов самостоятельной работы по сравнению с аудиторными занятиями. Ряд тем учебного курса полностью переносится на самостоятельное изучение.

Обучающийся должен прийти в высшую школу с полным пониманием того, что самостоятельное овладение знаниями является главным, определяющим. Высшая школа лишь создает для этого необходимые условия.

Самостоятельная работа студента начинается с внимательного ознакомления им с программой учебного курса. Изучение каждой темы следует начинать с внимательного ознакомления с набором вопросов. Они ориентируют студента, показывают, что он должен знать по данной теме. Вопросы темы как бы накладываются на соответствующую главу избранного учебника или учебного пособия. В итоге должно быть ясным, какие вопросы темы программы учебного курса и с какой глубиной раскрыты в данном учебном материале, а какие вообще опущены.

Любой научный предмет, также как и данная дисциплина, имеет свой категориально-понятийный аппарат. Научные понятия - это та база, на которой «стоит» каждая наука. Понятия - узловые, опорные пункты как научного, так и учебного познания, логические ступени движения в учебе от простого к сложному, от явления к сущности. Без ясного понимания понятий учеба крайне затрудняется, а содержание приобретенных знаний становится тусклым, расплывчатым, напоминая недостроенное здание или еще того хуже: здание без фундамента. Понятие в узком понимании – это определение (дефиниция) того или иного факта, явления, предмета. Такие определения составляют категориально-понятийный аппарат. Они, как правило, кратки по содержанию, схватывают суть дела.

Понятия в широком смысле есть обобщенная концептуальная характеристика определенного явления. Когда в заголовок темы вносится слово «понятие», то это первый признак того, что в данном случае речь идет не о дефиниции (определении), а о сжатой, обобщенной концептуальной характеристике изучаемого явления.

Нелишне иметь в виду и то, что каждый учебник или учебное пособие имеет свою логику построения, которая, естественно, не совпадает с логикой данной Программы учебного курса. Одни авторы более широко, а другие более узко рассматривают ту или иную проблему. Одни выделяют ее в отдельную главу, а другие, включают в состав главы. Учебник или учебное пособие целесообразно изучать последовательно, главу за главой, как это сделано в них. При этом, обращаясь к Программе учебного курса, следует постоянно отмечать, какие ее вопросы (пусть в иной логической последовательности) рассмотрены в данной главе учебника, учебного пособия, а какие опущены. По завершении работы над учебником у Вас должна быть ясность в том, какие темы, вопросы Программы учебного курса Вы уже изучили, а какие предстоит изучить по другим источникам.

#### *Методические указания по ведению конспектов лекций и работе с ними*

Конспект– это краткое последовательное изложение содержания статьи, книги, лекции. Его основу составляют план тезисы, выписки, цитаты. Конспект, в отличие от тезисов воспроизводит не только мысли оригинала, но и связь между ними. В конспекте отражается не только то, о чем говорится в работе, но и что утверждается, и как доказывается.

Конспектирование лекции – важный шаг в запоминании материала, поэтому конспект лекций необходимо иметь каждому студенту. Задача обучающегося на лекции – одновременно слушать преподавателя, анализировать и конспектировать информацию. При этом как свидетельствует практика, не нужно стремиться вести дословную запись. Таким образом, лекцию преподавателя можно конспектировать, при этом важно не только внимательно слушать лектора, но и выделять наиболее важную информацию и сокращенно записывать ее. При этом одно и то же содержание фиксируется в сознании четыре раза: во-первых, при самом слушании; во-вторых, когда выделяется главная мысль; в-третьих, когда подыскивается обобщающая фраза, и, наконец, при записи. Материал запоминается более полно, точно и прочно.

Хороший конспект – залог четких ответов на занятиях, хорошего выполнения устных опросов, самостоятельных и контрольных работ. Значимость конспектирования на лекционных занятиях несомненна. Проверено, что составление эффективного конспекта лекций может сократить в четыре раза время, необходимое для полного восстановления нужной информации. Для экономии времени, перед каждой лекцией необходимо внимательно прочитать материал предыдущей лекции, внести исправления, выделить важные аспекты изучаемого материала

Конспект помогает не только лучше усваивать материал на лекции, он оказывается незаменим при подготовке экзамену. Следовательно, студенту в дальнейшем важно уметь оформить конспект так, чтобы важные моменты культурологической идеи были выделены графически, а главную информацию следует выделять в самостоятельные абзацы, фиксируя ее более крупными буквами или цветными маркерами. Конспект должен иметь поля для заметок. Это могут быть библиографические ссылки и, наконец, собственные комментарии.

Проработка лекционного курса является одной из важных активных форм самостоятельной работы. Лекция преподавателя представляет плод его индивидуального творчества. Он читает свой авторский курс со своей логикой и со своими теоретическими и методическими подходами. Это делает лекционный курс конкретного преподавателя интересным индивидуально-личностным событием. Кроме того, в своих лекциях преподаватель стремится преодолеть многие недостатки, присущие опубликованным учебникам, учебным пособиям, лекционным курсам. В лекциях находят освещение сложные вопросы Федерального образовательного стандарта, которые вызывают затруднения у студентов.

Сетка часов, отведенная для лекционного курса, не позволяет реализовать в лекциях всей учебной программы. Исходя из этого, каждый лектор создает свою тематику лекций, которую в устной или письменной форме представляет студентам при первой встрече. В создании своего авторского лекционного курса преподаватель руководствуется двумя документами – Федеральным государственным образовательным стандартом и Учебной программой. Кафедра не допускает стандартизации лекционных курсов. Именно поэтому в учебно-методическом пособии отсутствует подробный план лекционного курса, а дана лишь его тематика, носящая для лекторов рекомендательный характер.

Алгоритм составления конспекта:

- Определите цель составления конспекта.
- Читая изучаемый материал, подразделяйте его на основные смысловые части, выделяйте главные мысли, выводы.
- Если составляется план-конспект, сформулируйте его пункты и определите, что именно следует включить в план-конспект для раскрытия каждого из них.
- Наиболее существенные положения изучаемого материала (тезисы) последовательно и кратко излагайте своими словами или приводите в виде цитат.
- В конспект включаются не только основные положения, но и обосновывающие их выводы, конкретные факты и примеры (без подробного описания).
- Составляя конспект, можно отдельные слова и целые предложения писать сокращенно, выписывать только ключевые слова, вместо цитирования делать лишь ссылки на страницы конспектируемой работы, применять условные обозначения.

Чтобы форма конспекта как можно более наглядно отражала его содержание, располагайте абзацы "ступеньками" подобно пунктам и подпунктам плана, применяйте разнообразные способы подчеркивания, используйте карандаши и ручки разного цвета.

- Используйте реферативный способ изложения (например: "Автор считает...", "раскрывает...").
- Собственные комментарии, вопросы, раздумья располагайте на полях.

#### *Методические указания по подготовке к практическим занятиям*

Целью практических занятий является углубление и закрепление теоретических знаний, полученных обучающимися на лекциях и в процессе самостоятельного изучения учебного материала, а, следовательно, формирование у них определенных умений и навыков.

В ходе подготовки к практическому занятию необходимо прочитать конспект лекции, изучить основную литературу, ознакомиться с дополнительной литературой, выполнить выданные преподавателем практические задания. При этом учесть рекомендации преподавателя и требования программы. Дорабатывать свой конспект лекции, делая в нем соответствующие записи из литературы. Желательно при подготовке к практическим занятиям по дисциплине одновременно использовать несколько источников, раскрывающих заданные вопросы.

Работа над литературой, состоит из трёх этапов – чтения работы, её конспектирования, заключительного обобщения сути изучаемой работы. Прежде, чем браться за конспектирование, скажем, статьи, следует её хотя бы однажды прочитать, чтобы составить о ней предварительное мнение, постараться выделить основную мысль или несколько базовых точек, опираясь на которые можно будет в дальнейшем работать с текстом. Конспектирование – дело очень тонкое и трудоёмкое, в общем виде может быть определено как фиксация основных положений и отличительных черт рассматриваемого труда вкупе с творческой переработкой идей, в нём содержащихся. Конспектирование – один из эффективных способов усвоения письменного текста. Достоинством заключительного обобщения как самостоятельного этапа работы с текстом является то, что здесь читатель, будучи автором обобщений, отделяет себя от статьи, что является гарантией независимости читателя от текста.

#### *Методические указания по выполнению практических заданий*

Ответы на вопросы проблемного характера

В процессе выполнения практических заданий, которые предполагают подготовку ответа на вопрос проблемного характера, мотивирующего студента к размышлению по поводу определенной проблемы или содержащее требование прокомментировать высказывание того или иного мыслителя, следует придерживаться следующего алгоритма работы:

- 1) Необходимо определить ключевую проблему, содержащуюся в вопросе, и сформулировать ее суть;
- 2) Раскрыть свое понимание (интерпретацию высказанной идеи);
- 3) Обосновать и аргументировать собственную точку зрения по данному вопросу.

Выполнение подобных дидактических задач, содержащих определенную проблемную ситуацию, требующую непосредственного разрешения, активизирует процесс мышления, побуждая к аналитической деятельности, к мобилизации знаний, умения размышлять. Вхождение в процесс поиска решения придает вновь приобретаемому знанию личностный смысл и значение, способствует переводу из мировоззренческого плана восприятия в сферу формирования внутренних убеждений и активизации принципа деятельностного отношения к действительности.

Алгоритм выполнения задания:

- 1) В поставленном вопросе определить ключевую проблему;
- 2) Проработать идею, выражающее собственное отношение к проблеме и поддержать ее доказательством из соответствующих источников. Для аргументации необходимы ссылки точки зрения, цитаты других авторов, которые призваны усилить выдвинутые обучающимся аргументы.
- 3) Процесс выработки четкого и убедительного аргумента, подкрепленного логическим и последовательным интегрированием собранных материалов.

*Методические указания по организации самостоятельной работы обучающегося*

Для индивидуализации образовательного процесса самостоятельную работу (СР) можно разделить на базовую и дополнительную.

Базовая СР обеспечивает подготовку обучающегося к текущим аудиторным занятиям и контрольным мероприятиям для всех дисциплин учебного плана. Результаты этой подготовки проявляются в активности обучающегося на занятиях и в качестве выполненных контрольных работ, тестовых заданий, сделанных докладов и других форм текущего контроля. Базовая СР может включать следующие формы работ: изучение лекционного материала, предусматривающие проработку конспекта лекций и учебной литературы; поиск (подбор) и обзор литературы и электронных источников информации по индивидуально заданной проблеме курса; выполнение домашнего задания или домашней контрольной работы, выдаваемых на практических занятиях; изучение материала, вынесенного на самостоятельное изучение; подготовка к практическим занятиям; подготовка к контрольной работе или коллоквиуму; подготовка к зачету, аттестациям; написание реферата (эссе) по заданной проблеме.

Дополнительная СР направлена на углубление и закрепление знаний обучающегося, развитие аналитических навыков по проблематике учебной дисциплины. К ней относятся: подготовка к экзамену; выполнение курсовой работы или проекта; исследовательская работа и участие в научных студенческих конференциях, семинарах и олимпиадах; анализ научной публикации по заранее определенной преподавателем теме; анализ статистических и фактических материалов по заданной теме, проведение расчетов, составление схем и моделей на основе статистических материалов и др.

В учебном процессе выделяют два вида самостоятельной работы: аудиторная и внеаудиторная. Аудиторная самостоятельная работа по дисциплине выполняется на учебных занятиях под непосредственным руководством преподавателя и по его заданиям. Основными формами самостоятельной работы обучающегося с участием преподавателей являются: текущие консультации; коллоквиум как форма контроля освоения теоретического содержания дисциплин; прием и разбор домашних заданий (в часы практических занятий) и др.

Внеаудиторная самостоятельная работа выполняется обучающимся по заданию преподавателя, но без его непосредственного участия. Основными формами самостоятельной работы обучающихся без участия преподавателей являются: формирование и усвоение содержания конспекта лекций на базе рекомендованной лектором учебной литературы, включая информационные образовательные ресурсы (электронные учебники, электронные библиотеки и др.); написание рефератов, эссе; подготовка к практическим занятиям (подготовка сообщений, докладов, заданий); составление аннотированного списка статей из соответствующих журналов по отраслям знаний (педагогических, психологических, методических и др.); углубленный анализ научно-методической литературы (подготовка рецензий, аннотаций на статью, пособие и др.); выполнение заданий по сбору материала во время практики; овладение студентами конкретных учебных модулей, вынесенных на самостоятельное изучение; подбор материала, который может быть использован для написания рефератов, курсовых и квалификационных работ; подготовка презентаций; составление глоссария, кроссворда по конкретной теме; подготовка к занятиям, проводимым с использованием активных форм обучения (круглые столы, диспуты, деловые игры); анализ деловых ситуаций (мини-кейсов). Границы между этими видами работ относительны, а сами виды самостоятельной работы пересекаются.

*Методические указания по подготовке к тестированию*

Как и любая другая форма подготовки к контролю знаний, тестирование имеет ряд особенностей, знание которых помогает успешно выполнить тест.

- Прежде всего, следует внимательно изучить структуру теста, оценить объем времени, выделяемого на данный тест, увидеть, какого типа задания в нем содержатся. Это поможет настроиться на работу.
- Лучше начинать отвечать на те вопросы, в правильности решения которых нет сомнений, пока не останавливаясь на тех, которые могут вызвать долгие раздумья. Это позволит успокоиться и сосредоточиться на выполнении более трудных вопросов.
- Очень важно всегда внимательно читать задания до конца, не пытаясь понять условия «по первым словам» или выполнив подобные задания в предыдущих тестированиях. Такая спешка нередко приводит к досадным ошибкам в самых легких вопросах.
- Если вы не знаете ответа на вопрос или не уверены в правильности, следует пропустить его и отметить, чтобы потом к нему вернуться.

– Лучше думать только о текущем задании. Как правило, задания в тестах не связаны друг с другом непосредственно, поэтому необходимо концентрироваться на данном вопросе и находить решения, подходящие именно к нему. Кроме того, выполнение этой рекомендации даст еще один психологический эффект – позволит забыть о неудаче в ответе на предыдущий вопрос, если таковая имела место.

– Многие задания можно быстрее решить, если не искать сразу правильный вариант ответа, а последовательно исключать те, которые явно не подходят. Метод исключения позволяет в итоге сконцентрировать внимание на одном-двух вероятных вариантах.

– Рассчитывать выполнение заданий нужно всегда так, чтобы осталось время на проверку и доработку (примерно 1/3-1/4 запланированного времени). Тогда вероятность описок сводится к нулю и имеется время, чтобы набрать максимум баллов на легких заданиях и сосредоточиться на решении более трудных, которые вначале пришлось пропустить.

– Процесс угадывания правильных ответов желательно свести к минимуму, так как это чревато тем, что студент забудет о главном: умении использовать имеющиеся накопленные в учебном процессе знания, и будет надеяться на удачу. Если уверенности в правильности ответа нет, но интуитивно появляется предпочтение, то психологи рекомендуют доверять интуиции, которая считается проявлением глубинных знаний и опыта, находящихся на уровне подсознания.

– При подготовке к тесту или даже экзамену не следует просто заучивать раздел учебника, необходимо понять логику изложенного материала. Этому немало способствует составление развернутого плана, таблиц, схем, внимательное изучение исторических карт. Большую помощь оказывают разнообразные опубликованные сборники тестов, Интернет-тренажеры, позволяющие, во-первых, закрепить знания, во-вторых, приобрести соответствующие психологические навыки саморегуляции и самоконтроля. Именно такие навыки не только повышают эффективность подготовки, позволяют более успешно вести себя во время экзамена, но и вообще способствуют развитию навыков мыслительной работы.

#### *Методические указания по подготовке к кейс-заданиям:*

Метод case-study или метод конкретных ситуаций (от английского case – случай, ситуация) – метод активного проблемно-ситуационного анализа, основанный на обучении путем решения конкретных задач – ситуаций (решение кейсов).

Case – пример, взятый из реального бизнеса, представляет собой не просто правдивое описание событий, а единый информационный комплекс, позволяющий понять ситуацию.

Кейс-задача - проблемное задание, в котором обучающемуся предлагают осмыслить реальную профессионально-ориентированную ситуацию, необходимую для решения данной проблемы.

#### *Методические указания по подготовке к экзамену*

Подготовка студентов к экзамену включает три стадии:

- самостоятельная работа в течение учебного года (триместра);
- непосредственная подготовка в дни, предшествующие экзамену;
- подготовка к ответу на вопросы, содержащиеся в билете.

Подготовку к экзамену необходимо целесообразно начать с планирования и подбора источников и литературы. Прежде всего, следует внимательно перечитать учебную программу и программные вопросы для подготовки к экзамену, чтобы выделить из них наименее знакомые. Далее должен следовать этап повторения всего программного материала. На эту работу целесообразно отвести большую часть времени. Следующим этапом является самоконтроль знания изученного материала, который заключается в устных ответах на программные вопросы, выносимые на экзамен. Тезисы ответов на наиболее сложные вопросы желательно записать, так как в процессе записи включаются дополнительные моторные ресурсы памяти.

Предложенная методика непосредственной подготовки к экзамену может быть и изменена. Так, для студентов, которые считают, что они усвоили программный материал в полном объеме и уверены в прочности своих знаний, достаточно беглого повторения учебного материала. Основное время они могут уделить углубленному изучению отдельных, наиболее сложных, дискуссионных проблем.

Литература для подготовки к экзамену указана в программе курса.

Однозначно сказать, каким именно учебником нужно пользоваться для подготовки к экзамену нельзя, потому что учебники пишутся разными авторами, представляющими свою, иногда отличную от других, точку зрения по различным научным проблемам. Поэтому для полноты учебной информации и ее сравнения лучше использовать не менее двух учебников (учебных пособий). Студент сам вправе придерживаться любой из представленных в учебниках точек зрения по спорной проблеме (в том числе отличной от позиции преподавателя), но при условии достаточной научной аргументации. Наиболее оптимальны для подготовки к экзамену учебники и учебные пособия по экологическому праву, рекомендованные Министерством образования и науки.

Основным источником подготовки к экзамену является конспект лекций. Учебный материал в лекции дается в систематизированном виде, основные его положения детализируются, подкрепляются современными фактами и нормативной информацией, которые в силу новизны, возможно, еще не вошли в опубликованные печатные источники. Правильно составленный конспект лекций содержит тот оптимальный объем информации, на основе которого студент сможет представить себе весь учебный материал.

Следует точно запоминать термины и категории, поскольку в их определениях содержатся признаки, позволяющие уяснить их сущность и отличить эти понятия от других.

В ходе подготовки к экзамену студентам необходимо обращать внимание не только на уровень запоминания, но и на степень понимания категорий. А это достигается не простым заучиванием, а усвоением прочных, систематизированных знаний, аналитическим мышлением. Следовательно, непосредственная подготовка к экзамену должна в разумных пропорциях сочетать и запоминание, и понимание программного материала.

В этот период полезным может быть общение студентов с преподавателями по дисциплине на групповых и индивидуальных консультациях.

## **9. МАТЕРИАЛЬНО-ТЕХНИЧЕСКОЕ ОБЕСПЕЧЕНИЕ ДИСЦИПЛИНЫ**

### *Требования к материально-техническому обеспечению дисциплины*

Для проведения занятий лекционного и семинарского типа используются аудитории, оборудованные мультимедийными средствами обучения: экраном, проектором, ноутбуком (при отсутствии экрана, ноутбука и проектора – учебная доска).

Для проведения промежуточной аттестации по дисциплине используются аудитория, оснащенная учебной мебелью, экраном, ноутбуком и проектор (при отсутствии экрана, ноутбука и проектора – учебная доска).

Для самостоятельной работы обучающихся используется аудитория, оснащенная компьютерной техникой с возможностью подключения к сети Интернет и обеспечением доступа в электронную информационно-образовательную среду организации.

Для практической подготовки обучающихся используются аудитория, оснащенная учебной мебелью, экраном, ноутбуком и проектор (при отсутствии экрана, ноутбука и проектора – учебная доска).

Использование интернет-ресурсов предполагает проведение занятий в компьютерных классах с выходом в Интернет. В компьютерных классах обучающиеся имеют доступ к информационным ресурсам , к базе данных библиотеки (электронно-библиотечная система– <http://www.iprbookshop.ru/> <https://www.urait.ru/>).

## **10. ОСОБЕННОСТИ ОСВОЕНИЯ ДИСЦИПЛИНЫ ЛИЦАМИ С ОГРАНИЧЕННЫМИ ВОЗМОЖНОСТЯМИ ЗДОРОВЬЯ**

Обучающимся с ограниченными возможностями здоровья предоставляются специальные учебники, учебные пособия и дидактические материалы, специальные технические средства обучения коллективного и индивидуального пользования, услуги ассистента (тьютора), оказывающего обучающимся необходимую техническую помощь, а также услуги сурдопереводчиков и тифлосурдопереводчиков.

Освоение дисциплины обучающимися с ограниченными возможностями здоровья может быть организовано совместно с другими обучающимися, а также в отдельных группах.

Освоение дисциплины обучающимися с ограниченными возможностями здоровья осуществляется с учетом особенностей психофизического развития, индивидуальных возможностей и состояния здоровья.

В целях доступности получения высшего образования по образовательной программе лицами с ограниченными возможностями здоровья при освоении дисциплины обеспечивается:

1) для лиц с ограниченными возможностями здоровья по зрению:

– присутствие тьютора, оказывающий студенту необходимую техническую помощь с учетом индивидуальных особенностей (помогает занять рабочее место, передвигаться, прочитать и оформить задание, в том числе, записывая под диктовку),

– письменные задания, а также инструкции о порядке их выполнения оформляются увеличенным шрифтом,

– специальные учебники, учебные пособия и дидактические материалы (имеющие крупный шрифт или аудиофайлы),

– индивидуальное равномерное освещение не менее 300 люкс,

– при необходимости студенту для выполнения задания предоставляется увеличивающее устройство;

2) для лиц с ограниченными возможностями здоровья по слуху:

– присутствие ассистента, оказывающий студенту необходимую техническую помощь с учетом индивидуальных особенностей (помогает занять рабочее место, передвигаться, прочитать и оформить задание, в том числе, записывая под диктовку),

– обеспечивается наличие звукоусиливающей аппаратуры коллективного пользования, при необходимости обучающемуся предоставляется звукоусиливающая аппаратура индивидуального пользования;

– обеспечивается надлежащими звуковыми средствами воспроизведения информации;

3) для лиц с ограниченными возможностями здоровья, имеющих нарушения опорно-двигательного аппарата:

– письменные задания выполняются на компьютере со специализированным программным обеспечением или надиктовываются тьютору;

– по желанию студента задания могут выполняться в устной форме.

**ФОНД ОЦЕНОЧНЫХ СРЕДСТВ (ОЦЕНОЧНЫЕ МАТЕРИАЛЫ) ДЛЯ ПРОВЕДЕНИЯ ТЕКУЩЕГО  
КОНТРОЛЯ УСПЕВАЕМОСТИ И ПРОМЕЖУТОЧНОЙ АТТЕСТАЦИИ  
по дисциплине «Консультативная психология»**

**1. Показатели и критерии оценки результатов освоения дисциплины**

Результаты обучения (код и наименование)		Показатель оценивания	Критерии оценивания	Процедуры оценивания
уметь	применять знания по психологии как науки о феноменах, категориях и методах изучения и описания закономерностей функционирования и развития психики	кейс-задания и практические задания, направленные на оценку умения применять знания по психологии как науки о психологических феноменах, категориях и методах изучения и описания закономерностей функционирования и развития психики	правильность и полнота выполнения кейс-заданий и практических заданий, направленных на оценку умения применять знания по психологии как науки о психологических феноменах, категориях и методах изучения и описания закономерностей функционирования и развития психики	практические задания тестирование кейс-задания экзамен
уметь	формулировать консультативные гипотезы и оказывать профессионально грамотную эффективную консультативную помощь индивиду и группе	кейс-задания и практические задания, направленные на оценку умения формулировать консультативные гипотезы и оказывать профессионально грамотную эффективную консультативную помощь индивиду и группе	правильность и полнота выполнения кейс-заданий и практических заданий, направленных на оценку умения формулировать консультативные гипотезы и оказывать профессионально грамотную эффективную консультативную помощь индивиду и группе	кейс-задания экзамен
уметь	осуществлять выбор психологических технологий, позволяющих осуществлять решения новых задач в различных областях профессиональной практики	кейс-задания и практические задания, направленные на оценку умения осуществлять выбор психологических технологий, позволяющих осуществлять решения новых задач в различных областях профессиональной практики	правильность и полнота выполнения кейс-заданий и практических заданий, направленных на оценку умения осуществлять выбор психологических технологий, позволяющих осуществлять решения новых задач в различных областях профессиональной практики	кейс-задания практические задания экзамен
владеть	навыками интерпретации психологических феноменов, исходя из области консультативной психологии	кейс-задания и практические задания, направленные на оценку владения навыками интерпретации психологических феноменов, исходя из области консультативной психологии	правильность и полнота выполнения кейс-заданий и практических заданий, направленных на оценку владения навыками интерпретации психологических феноменов, исходя из области консультативной психологии	кейс-задания экзамен
владеть	навыками оказания индивиду и группе эффективной консультативной помощи в рамках различных видов консультативной	кейс-задания и практические задания, направленные на оценку владения навыками оказания индивиду и группе эффективной консультативной	правильность и полнота выполнения кейс-заданий и практических заданий, направленных на оценку владения навыками оказания индивиду и группе эффективной	кейс-задания экзамен

	деятельности практического психолога (личной, семейной, профессиональной, деловой)	помощи в рамках различных видов консультативной деятельности практического психолога (личной, семейной, профессиональной, деловой)	консультативной помощи в рамках различных видов консультативной деятельности практического психолога (личной, семейной, профессиональной, деловой)	
владеть	навыками применения психологических технологий, позволяющих осуществлять решения новых задач в различных областях профессиональной практики	кейс-задания и практические задания, направленные на оценку владения навыками применения психологических технологий, позволяющих осуществлять решения новых задач в различных областях профессиональной практики	правильность и полнота выполнения кейс-заданий и практических заданий, направленных на оценку владения навыками применения психологических технологий, позволяющих осуществлять решения новых задач в различных областях профессиональной практики	практические задания кейс-задания экзамен
Промежуточная аттестация				экзамен

## 2. Методические материалы, определяющие процедуры оценивания

### 2.1. Методические материалы, определяющие процедуры оценивания в рамках текущего контроля успеваемости

Процедура оценивания происходит с использованием метода тестирования, кейс-метода, практических заданий, уровня подготовки студента при ответе на вопросы устного опроса, уровня подготовки студента при ответе на вопросы на экзамене по данной учебной дисциплине.

Экзамен принимается в устной форме по вопросам билета (в каждом билете – 2 вопроса).

Все виды текущего контроля осуществляются на практических занятиях.

#### Методическое описание подготовки и проведения тестирования

Не менее, чем за неделю до тестирования, преподаватель определяет обучающимся исходные данные для подготовки к тестированию: разделы (темы, вопросы), по которым будут задания в тестовой форме, литературу и источники (с точным указанием разделов, тем, статей) для подготовки.

Тесты выполняются во время аудиторных занятий (практических).

Количество вопросов в тестовом задании определяется преподавателем.

На выполнение тестов отводится 0,5-1 академический час.

Индивидуальное тестовое задание выдается обучающемуся на бумажном носителе. Также тестирование может проводиться с использованием компьютерных средств и программ в специально оборудованных помещениях.

При прохождении тестирования пользоваться конспектами лекций, учебниками не разрешено.

Примеры тестовых заданий, а также критерии и шкала оценки приведены в п.3. Фонда оценочных средств.

#### Методическое описание подготовки и проведения практического задания/кейс-задания

Преподаватель заранее подготавливает весь информационный комплекс, готовит бланки с практическими заданиями/кейсами. Время решения практического задания/кейса указано в самом бланке. Студенты самостоятельно изучают и прорабатывают теоретический и справочный материал по теме. Кейсы/практические задания на усмотрение преподавателя могут быть предложены для решения как индивидуально, так и подгруппе студентов (до 3 человек).

Содержание кейсов/практических заданий, а также критерии и шкала оценки приведены в п.3. Фонда оценочных средств.

### 2.2. Методические материалы, определяющие процедуры оценивания в рамках промежуточной аттестации

Экзамен – это форма промежуточной аттестации по дисциплине, задачей которой является комплексная оценка уровней достижения планируемых результатов обучения по дисциплине.

Процедура проведения данного оценочного мероприятия включает в себя: собеседование преподавателя со студентами по вопросу экзаменационного билета.

Билет к экзамену содержит 2 вопроса из перечня вопросов, приведенных в п. 3.5.

Вопросы к экзамену доводятся до сведения студентов заранее.

При подготовке к ответу пользование учебниками, учебно-методическими пособиями, средствами связи и электронными ресурсами на любых носителях запрещено.

Время на подготовку ответа – до 30 минут.

По истечении времени подготовки ответа, студент отвечает на вопросы экзаменационного билета. На ответ студента по каждому вопросу билета отводится, как правило, 3-5 минут.

После ответа студента преподаватель может задать дополнительные (уточняющие) вопросы или решение практико-ориентированных заданий в пределах предметной области экзаменационного задания.

После окончания ответа преподаватель объявляет обучающемуся оценку по результатам экзамена, а также вносит эту оценку в экзаменационную ведомость, зачетную книжку.

Уровень знаний, умений и навыков обучающегося определяется оценками «отлично», «хорошо», «удовлетворительно», «неудовлетворительно».

### 3. Типовые контрольные задания

#### Типовые задания для текущего контроля успеваемости

##### 3.1. Типовые тестовые задания

1. Консультативная психология – это:
  - а) психологическая дисциплина, изучающая специфику психологического консультирования;
  - б) отрасль психологии, занимающаяся изучением закономерностей консультативного процесса;
  - в) раздел знания, содержащий систематическое описание процесса оказания психологической помощи (консультирования).
2. Консультативная психология содержательно и организационно обособилась:
  - а) в 20- г.г. в Германии;
  - б) в начале XX века в Австрии;
  - в) в начале 50-х гг. в США;
  - г) в 40-х г.г. в Европе.
3. Основным отличием психологического консультирования от психокоррекции и психотерапии, отражающим сущность указанного метода оказания психологической помощи, является:
  - а) размер оплаты за психологическую помощь;
  - б) ориентация на здоровые стороны личности клиента;
  - в) более серьезная по сравнению с психокоррекцией и психотерапией проработка личностных проблем клиента.
4. Пластичность как качество эффективного консультанта, по мнению Р. Кочунаса подразумевает:
  - а) способность легко переключаться с одной темы на другую;
  - б) ориентация на общепринятые в психологическом сообществе нормы;
  - в) возможность изменять собственную точку зрения в процессе консультирования;
  - г) желание идти на контакт с клиентом.
5. Термин аутентичность при оценке индивидуально-личностного потенциала консультанта означает:
  - а) что консультант погружен в решение проблем клиента;
  - б) что консультант жаждет быть и является сам собой;
  - в) что консультант может самостоятельно, без чьей-либо помощи, разрешать личностные проблемы клиента.
6. К факторам, влияющим на консультативный процесс относятся:
  - а) структура;
  - б) инициатива;
  - в) психические условия;
  - г) физические условия;
  - д) особенности клиента;
  - е) особенности социальной сферы;
  - ж) качества консультанта.
7. Зондирующие вопросы – это:
  - а) вопросы, заставляющие клиента задуматься;
  - б) вопросы, которые обычно начинаются со слов: кто, что, где и как;
  - в) вопросы, которые требуют конкретного и ограниченного ответа.
8. Подведение эмоциональных итогов – это:
  - а) перефразирование чувств, которые выразил клиент;
  - б) привлечение внимания к последним нескольким словам клиента;
  - в) описание консультантом в словесной форме невербального поведения клиента;
  - г) простое «отзеркаливание» ответов и поведения клиента.
9. Подтверждение невербального поведения – это:
  - а) перефразирование чувств, которые выразил клиент;
  - б) описание консультантом в словесной форме невербального поведения клиента, не интерпретируя при этом клиенту значения его поведения
  - в) привлечение внимания к последним нескольким словам клиента;



- г) простое «отзеркаливание» ответов и поведения клиента.
10. Психологическая помощь – это:
- психологическая дисциплина, изучающая специфику психологического консультирования;
  - отрасль психологии, занимающаяся изучением закономерностей консультативного процесса;
  - область практического применения психологии, ориентированная на повышение социально-психологической компетентности людей.
11. Психологическая помощь по времени действия бывает:
- неотложная;
  - прямая;
  - продолжительная;
  - упреждающая.
12. Выделяют следующие виды психологической помощи по направленности:
- неотложная;
  - прямая;
  - продолжительная;
  - упреждающая.
13. Неотложная психологическая помощь полезна:
- при сложных психических состояниях, возможностях суицида и случаях насилия;
  - при возникновении трудных жизненных ситуаций,
  - при возникновении психологических кризисов, конфликтов;
  - при решении повседневных проблем.
14. В рамках оказания психологической помощи практический психолог может выполнять следующие основные функции:
- диагностическую;
  - терапевтическую;
  - диспетчерскую;
  - информационную;
  - образовательную;
  - профессиональную.
15. Индивидуальная психологическая помощь осуществляется:
- при встрече психолога с группой тренинга;
  - специалистом, психологом или психотерапевтом, в виде индивидуальной беседы, консультации, психотерапевтической сессии;
  - при возникновении психологических кризисов, конфликтов;
  - при работе с отдельным участником тренинговой группы.
16. Групповая психологическая помощь характеризуется:
- участием в групповых тренинговых процедурах;
  - проведением индивидуальных бесед;
  - проведением антикризисных мероприятий с большими общностями людей.
17. Самостоятельная психологическая помощь — это:
- проявление самостоятельности клиента в работе с консультантом;
  - забота человека о себе и своем личностном росте.
  - разрешение психологических кризисов, конфликтов;
  - самопроизвольное решение повседневных проблем.
18. По принципу показаний выделяют следующие типы консультативного процесса:
- развивающее;
  - активно-конфликтное;
  - консультирование в ситуации кризиса;
  - пропедевтическое.
19. Ю.Е. Алешина выдвигает следующие задачи психологического консультирования:
- выслушивание клиента;
  - облегчение эмоционального состояния клиента;
  - принятие клиентом ответственности за происходящее с ним;
  - помощь психолога в определении того, как и что именно можно изменить в ситуации;
  - применение техник развития самопознания клиента;
  - выработка навыков психологической самозащиты в ситуации конфликта.
20. Р.-А.Б. Кочюнас определяет основной целью психологического консультирования:
- появление у клиента черт зрелой личности;
  - выработка активной жизненной позиции у клиента;
  - приобретение умения отстаивать собственную точку зрения;
  - принятие духовного мира других.
21. Г.С. Абрамова определяет целью психологического консультирования:
- социально-полезную личность клиента;

- б) духовно-свободную личность клиента;  
 в) культурно-продуктивную личность клиента.
22. Т.А. Флоренская назвала свой подход к психологическому консультированию:  
 а) духовно ориентированным подходом;  
 б) причинно-следственным подходом;  
 в) культурно-продуктивным подходом.
23. В структуре личности Т.А. Флоренская выделяет два образования:  
 а) «Эмпирическое обыденное Я»;  
 б) «Активно-созидательное Я»;  
 в) «Духовное Я»;  
 г) «Деструктивное Я».
24. А.Ф. Копьев свой подход к консультированию назвал:  
 а) духовно ориентированным подходом;  
 б) диалогическим;  
 в) культурно-продуктивным подходом.
25. Целью работы с клиентом в рамках подхода к психологическому консультированию А.Ф. Копьева, является:  
 а) появление у клиента черт зрелой личности;  
 б) достижение высших степеней диалогического общения;  
 в) принятие духовного мира других.
26. П.П. Горностаи и С.В. Васьковская определяют свой подход к психологическому консультированию как:  
 а) духовно ориентированный;  
 б) проблемный;  
 в) адаптационный.
27. Цель работы психолога-консультанта П.П. Горностаи и С.В. Васьковская видят в:  
 а) появлении у клиента черт зрелой личности;  
 б) достижении высших степеней диалогического общения;  
 в) решении клиентом своих психологических проблем.
28. Б.М. Мастеров свой подход к психологическому консультированию назвал:  
 а) духовно ориентированным;  
 б) реконструктивным;  
 в) адаптационным.
29. А.В. Юпитовской подход к психологическому консультированию назвал:  
 а) ценностно-смысловым;  
 б) духовно ориентированным;  
 в) реконструктивным;  
 г) адаптационным.
30. В.Ю. Меновщиков (1998) свой подход к психологическому консультированию назвал:  
 а) ценностно-смысловым;  
 б) реконструктивным;  
 в) адаптационным;  
 г) духовно ориентированным.

### Критерии и шкала оценки прохождения теста

- Количество правильных ответов:  
 Менее 52% - «неудовлетворительно»  
 53-70% – «удовлетворительно»  
 71-85% – «хорошо»  
 86-100% – «отлично»

### 3.2. Типовые практические задания

**Задание 1.** Перечислите специальные направления психологического консультирования. Представьте сравнительный анализ данных направлений в виде таблицы.

**Задание 2.** Дайте анализ конкретной консультативной работы с точки зрения реализации принципов консультирования.

**Задание 3.** Определите сферы совпадения и различия моральных, правовых и этических норм в консультировании. Составьте примеры этически противоречивых ситуаций в консультировании. Используя известные вам этические кодексы консультанта, приведите аргументы в пользу того или иного решения.

**Задание 4.** Составьте классификацию психологических технологий, позволяющих осуществлять решения новых задач в различных областях профессиональной практики.

**Задание 5.** Определите различия в теоретических подходах к консультированию по схеме:

<i>Временной фокус</i>	<i>Сфера преобразования</i>	<i>Цель консультирования</i>	<i>Роль консультанта</i>	<i>Ст. активности</i>	<i>Методы</i>	<i>Ограничения</i>
------------------------	-----------------------------	------------------------------	--------------------------	-----------------------	---------------	--------------------

				<i>клиента</i>		

**Задание 6.** Составьте типологию «трудных» клиентов. На основе полученной типологии приведите примеры поведенческих реакций клиентов и определите стратегию работы консультанта в подобных случаях.

**Задание 7.** Составьте классификацию методов консультирования. Определите особенности использования методов консультирования в работе с различными возрастными категориями.

**Задание 8.** Перечислите критерии эффективной консультативной помощи в рамках различных видов консультативной деятельности практического психолога (личной, семейной, профессиональной, деловой)

**Задание 9.** Используя этические стандарты известных вам ассоциаций, определите значимые для себя принципы консультативной работы.

#### Критерии и шкала оценки решения практического задания

Оценка	Критерии
<b>Отлично</b>	<i>Отлично</i> ставится, если содержание работы/ответа полностью соответствует заданию. Обучающийся, демонстрирует всестороннее, систематическое и глубокое знание учебного материала, умение свободно выполнять практическое задание. Полно освещает заданную тему, её актуальность и новизну. Материал изложен в определенной логической последовательности, литературным языком, с использованием современных научных терминов. Обучающийся продемонстрировал в полном объеме необходимые знания и умения; умение пользоваться нормативной, справочной и специальной литературой; обоснованность результатов и выводов, оригинальность идеи; способность представлять результаты исследования в творческой форме; обоснование возможности практического использования полученных данных. Продемонстрирован личный вклад обучающегося в работу. Оформление работы в целом отвечает установленным требованиям.
<b>Хорошо</b>	<i>Хорошо</i> ставится, если содержание работы/ответа достаточно полностью соответствует заданию. Обучающийся демонстрирует знание учебного материала, умение успешно выполнить задание, усвоение основной литературы, рекомендованной в программе. Материал изложен в определенной логической последовательности, при этом допущены две-три несущественные ошибки (или оговорки), исправленные по требованию преподавателя. Научная терминология используется достаточно, отражена новизна полученных данных, выводы достаточно обоснованы. Достаточно продемонстрирован личный вклад обучающегося в работу. Оформление работы отвечает установленным требованиям.
<b>Удовлетворительно</b>	При <i>удовлетворительном</i> ответе содержание работы/ответа недостаточно полностью соответствует заданию. Задание выполнено частично. Обучающийся демонстрирует недостаточное освещение заданной темы, допущены погрешности и неточности, допускает одну существенную ошибку, но обладает необходимыми знаниями для их устранения под руководством преподавателя. Научная терминология используется недостаточно, выводы не обоснованы. Личный вклад обучающегося в работу недостаточен. Оформление работы не полностью отвечает установленным требованиям.
<b>Неудовлетворительно</b>	При <i>неудовлетворительном</i> ответе содержание работы/ответа не соответствует заданию. В работе продемонстрирован низкий уровень знаний и умений, наблюдаются значительные неточности в использовании научной терминологии, нет выводов, ограничен объем содержания выполненного задания. Оформление работы не отвечает установленным требованиям.

### 3.3. Типовые кейс-задания

#### Задание 1.

Юля, 15 лет, обратилась к педагогу-психологу школы с проблемой частых ссор и непонимания в отношениях с родителями, особенно с отцом.

Фрагмент беседы:

Юля (Ю): В общем, отец начинает кричать, я тоже срываюсь, и мы опять ссоримся. Потом я просто уйду к себе и начинаю плакать.

Психолог (П): А как бы тебе хотелось, чтобы вы с ним разговаривали?

Ю.: Ну как... Спокойно, без крика. Чтобы можно было как-то договориться.

П.: А как этого можно добиться?

Ю.: Не знаю... вот если бы он не кричал, я бы тоже не заводилась.

П.: Сейчас передо мной нет твоего отца, и я не могу попросить его: «Евгений Игоревич, вы уж постарайтесь на Юлю не кричать».

Ю.: Да, даже если бы вы попросили, это бы не помогло.

П.: Возникает вопрос, кто в этой ситуации окажется взрослее и мудрее, кто первым сделает шаг к изменению. Когда ты была маленькой, твои родители заботились о тебе, успокаивали, объясняли, терпели, а теперь ты сама уже

взрослая. В ваших отношениях с отцом есть два человека - ты и он. Как я понимаю, отец не будет ничего менять в ваших отношениях.

Ю.: Не будет, это точно.

П.: Тогда кто может предпринять какие-то шаги, ведущие к изменению?

Ю.: Ну... Я, наверное...

П.: Наверное. Ведь больше-то некому. Теперь от тебя зависит, как сложатся ваши отношения с отцом.

Ю.: Да... Получается, что от меня.

При уточняющих вопросах психолога (на приеме у педагога-психолога отец Юлии) отец жалуется на побои дочери из дома, ее конфликты с родственниками и ровесниками, повышенную обидчивость и ранимость. Семейный анамнез. В семье матери прарадед страдал психическим расстройством, что является семейной тайной. Прабабка, по национальности грузинка, была по характеру властным человеком, пыталась все время контролировать своего мужа и всю семью. Мать подростка – единственная дочь в семье. Юлия родилась от второго брака матери. В первом браке у матери детей не было. О прародителях со стороны отца известна следующая информация: дед умер в 45 лет от инсульта, бабка трагически погибла год назад в результате разбойного нападения на даче. Брак между родителями заключен по «разуму». Отец с матерью одно время мигрировали по стране. Юлия родилась в Казахстане. У матери девушки три года назад был роман с мужчиной, который трагически погиб. После сильных переживаний из-за его смерти у нее развился алкоголизм. Со слов матери, это был «уход от жизни, уход от себя». Муж о связи с другим мужчиной догадывался, но после того, как тот погиб, простил жену. Год назад под давлением супруга жена прошла процедуру кодирования по поводу своего «расстройства». В настоящее время алкоголь не употребляет. Супруги часто ссорятся между собой, особенно из-за воспитания детей. В семье существует две коалиции: мужская и женская (отец–сын, мать–дочь). Конфликты возникают в результате столкновений полярных принципов в сфере семейных ролей. Сложилась следующая циркулярная последовательность событий. Когда Юлия ссорится с братом, отец вмешивается в их конфликт и неосознанно его обостряет, выступая на стороне брата. Мать защищает дочь. Супруги отдаляются друг от друга. Из межличностного конфликта он становится внутрисемейным. До «кризиса» у матери с дочерью регистрировалась «симбиотическая связь». Семья проживает в отдельной трехкомнатной квартире, в которой производится ремонт. Заработок отца нестабилен, зависит от заказов. Отец склонен к изменчивости фона настроения в связи с фрустрированной потребностью в самореализации. Мать работала в частной школе. Сейчас уволилась и сидит дома, занимается детьми. Юлия является старшей дочерью в семье, кроме нее в семье есть младший брат 13 лет.

Анамнез жизни и появления проблем. Юлия родилась недоношенной, с рождения регистрировалась энцефалопатия. Поздно начала говорить, не было периода ползания. До школы постоянно наблюдалась неврологом, принимала медикаментозное лечение. Детские дошкольные учреждения не посещала. Требовала к себе постоянного внимания из-за слабого здоровья. Поступила в первый класс школы, где работала учителем мать. С первых дней не смогла учиться в классе: не могла никому дать отпор, обижалась на учеников. В настоящее время встречается у обучающихся агрессию, не переносит шуток, смеха, все принимает на свой счет. В недавний период погибает бабка, которая оказывала Юлии необходимую эмоциональную поддержку. Обострились отношения с братом, что послужило запуском ее девиантного поведения. Стала убегать из дома, иногда пребывала в сомнительных компаниях, нередко ее жизнь подвергалась опасности. Сообщала родителям, что она жива-здорова по сотовому телефону. В один из побегов, случайно, перепутав, сбросила SMS- сообщение о местонахождении отцу (перепутала номер, хотела переслать адрес места нахождения своему приятелю). Была удивлена, увидев отца на месте встречи, и согласилась поехать домой. Семья обратилась за помощью к психологу. В начале первого интервью в контакт вступает с опаской, по мере присоединения психолога интерес к общению возрастает. С удовольствием рассказывает о своей жизни, акцентируя внимание на волнующих ее темах: отношения с братом, непереносимость школы и страх вхождения в школьный коллектив, страх осуждения, кошмарные сновидения с покойницей-бабкой. Фон настроения неустойчивый. Личностная сфера Юлии представляется незрелой, что находит свое отражение в отношениях со сверстниками, особенно с молодыми людьми (пассивность, доверчивость, исполнительность). Самооценка низкая («Чувствую себя тряпкой»). С трудом сформулировала три положительных качества: доброта, отзывчивость, доверчивость. Одной из причин появления своих проблем Юлия назвала недостаток отцовской любви. Выявлены ресурсы: любовь к маленьким детям, умение готовить, верность своим друзьям. Мотивация на проведение консультативной работы высокая. Четко формулирует цели консультирования («Хочу жить в семье, наладить отношения с родителями, нормально учиться»). Каким способом решать проблемы, не знает, лучший вариант видит в индивидуальных беседах.

### **Вопросы по кейсу**

1. Какова специфика психологического консультирования при первичной встрече педагога-психолога с подростком и его родителями в образовательном учреждении?

2. Какие основные теоретические подходы к консультированию подростков, родителей чаще используются педагогами-психологами образовательных учреждений?

3. Назовите основные характеристики консультативных стратегий в работе с подростками и родителями.

4. Перечислите часто встречаемые ошибки в консультировании при первичной встрече педагога-психолога с подростком и родителями.

### **Задание 2.**

Определите по высказываниям психологов, какую позицию занимают они по отношению к другому человеку. При выполнении задания пользуйтесь таблицами, используйте понятия «позиция на равных» и другие.

1. «Психолог — это профессия, формирующая личностные качества человека».

2. «Психолог — это профессия, которая изучает душу человека, его мысли, эмоции. Психолог должен помогать людям».
3. «Психолог — это профессия, необходимая в современной школе для нормальной практической работы».
4. «Психолог — это профессия, которая позволяет оказывать помощь людям, не знающим выхода из тупиковой ситуации, находить причины стрессов, недовольства людей собой и окружающими».
5. «Психолог — это профессия, которая мне нужна, она моя, я хочу понимать людей глубже, чем понимаю сейчас».
6. «Психолог — это профессия, предполагающая знание законов, особенностей психики разных типов людей и умение пользоваться своими знаниями, для того чтобы корректировать отношения, корректировать нежелательные моменты в поведении и мироощущении личности в сторону их улучшения».
7. «Психолог — это профессия, требующая ответственности, в первую очередь, терпимости, знания о другом человеке, о себе и т. п.».
8. «Психолог — это профессия одержимых душой и увлеченно-вдохновенных людей, человековедение».
9. «Психолог — это профессия, требующая глубоких профессиональных знаний, практического опыта, глубокой ответственности за выполнение дела».
10. «Психолог — это профессия, которая позволяет глубже понять мотивы поступков и осознать все внутренние процессы, происходящие как с самим собой, так и с другим лицом».
11. «Психолог — это профессия, которая помогает людям познать себя, найти свое место в жизни».
12. «Психолог — это профессия, которая помогает узнать психику человека, его нравы, обычаи, возможности, открывает много нового и неизвестного».
13. «Психолог — это профессия в данный момент очень нужная и необходимая нашему больному обществу».
14. «Психолог — это профессия, которая дает возможности правильно помогать людям в их проблемах, разбираться в самих себе, самораскрываться, самоутверждаться».
15. «Психолог — это профессия для людей, которые любят человека, интересуются им, хотят изменить его жизнь (точнее, его отношение к жизни)».
16. «Психолог — это профессия, требующая высокого уровня знаний, как профессиональных, так и общекультурных, а также таких качеств, как тактичность, внимательность».
17. «Психолог — это профессия очень интересная, очень нужная, которая может помочь глубже узнать друг друга, решить важные проблемы».
18. «Психолог — это профессия будущего. Она требует от человека много знаний и умений, полной отдачи себя людям».

### **Задание 3.**

Выделите в высказываниях людей, обратившихся за психологической помощью, варианты передачи ответственности за разрешение ею ситуации на психолога:

- Мне так много хорошего о вас говорят, что вы все помогаете...
- Я буду платить столько, сколько вы скажете, только помогите...
- Это последняя наша надежда.
- Мы уже были у психологов, но что-то ничем не помогли...
- Вы, наверно, здесь непостоянно работаете, в штате этой фирмы и должности-то психолога нет...
- С ней никто не может справиться, никто, понимаете.
- Я не психолог, но понимаю, что с ней что-то происходит...
- Нас же никто не учил психологии, никто, понимаете, и никогда.

Обратите внимание, что передача ответственности на психолога, с точки зрения другого человека, является якобы необходимым условием его профессиональной деятельности.

### **Задание 4.**

Выделите, какие темы представлены в следующих высказываниях, обоснуйте свой ответ через анализ смысловых единиц текста:

#### **Текст 1.**

«Мне трудно говорить, я сама врач. Я понимаю, что со мной. У меня депрессия, невроз с детскими корнями, астения, второй год уже такое состояние. Лечение ничего не дало, потом стало еще хуже. Все социальные проблемы очень действуют. Работа сложная, семейная ситуация сложная. Найти способы противостоять не могу, все давит, раздражает.

Завтра муж приезжает из командировки. Стала агрессивна, ругаюсь по-хамски, хочу побить всех... Боюсь и мужа потерять, все время командировки у него...

Мать больная, старая, с нами живет. Все беды перекладывает на меня. Ее страдания перекладывает на меня, склероз у нее, все время меня достает. Я все сама, все кручусь — магазины, уборка, стирка и т. д. Все сама. Дочь далеко, за нее сердце болит. За все боюсь. С мужем говорить напрасно, одни командировки у него на уме, в одни и те же места всегда ездит. Муж увлечен работой, меня не замечает... Я человек самолюбивый. Почему у меня появилось отторжение от людей? От близких? Научите противостоять хамству. Есть ли для меня нормальный путь? (И., 47 лет).

#### **Текст 2.**

(бабушка о внучке 7 лет): «Она очень подвижная от рождения. Когда было две недели, уже передвигалась в кроватке. Невнимательная, когда к ней обращаешься, не слышит с первого раза. Только и понимает, когда повисишь

голос. Очень добрая, очень любит животных, но подруг у нее нет. Часто жалуется, что с ней никто не дружит. Как-то сказала, что дружит сама с собой. Может драться с детьми, ее тоже бьют.

Беспокоит многое — неусидчивая, невнимательная, в школе часто жалуются на непослушание.

Последнее время скучает по маме: родители в разводе, мать ушла, девочка осталась с отцом. Полгода жила с ним, а потом сын привез ее к нам. Здесь ей поставили диагноз — сколиоз поясничного отдела позвоночника. Посещает школу-интернат. Суббота и воскресенье у нее свободны, и она у нас — это невыносимо.

В школе днем спит плохо, ее за это наказывают, может на уроки опоздать, без разрешения уйти с занятий, но это бывает нечасто.

Мне кажется, что ее в школе учительница не понимает, говорит, что она трудный ребенок, да и нам с ней не сладить. Ее наказывать бесполезно — она лучше не становится. А учится она неплохо, стихи запоминает мгновенно, но мешает неусидчивость, невнимательность».

### Текст 3.

Самодетельная песня:

«Кто мог знать, что с тобой вместе, Что так быстро, так исчезнет. Ты в меня еще вчера был влюблен, Между нами серый дождь, серый сон.

Припев:

Серые дожди печальны, как слеза,

Серые дожди, осенняя гроза.

Серые дожди мне ночью снятся вновь.

Серые дожди, моя печальная любовь.

Вот и все, и сама осень

О тебе память уносит.

Вот и все, остался ты в душе моей,

И смывает все следы сезон дождей.

Припев».

### Текст 4.

Стихи не для печати:

«Умерла неузнанную птица на чужой земле. Знаю, эта песня повторится и в моей судьбе».

## Критерии и шкала оценки выполнения кейс-задания

Оценка за кейс-задание выставляется по четырёхбалльной шкале.

Оценка	Критерии
<b>Отлично</b>	Кейс–задание выполнено полностью, в рамках регламента, установленного на публичную презентацию, обучающийся (еся) приводит (подготовили) полную четкую аргументацию выбранного решения на основе качественно сделанного анализа. Демонстрируются хорошие теоретические знания, имеется собственная обоснованная точка зрения на проблему(ы) и причины ее (их) возникновения. В случае ряда выявленных проблем четко определяет их иерархию. При устной презентации уверенно и быстро отвечает на заданные вопросы, выступление сопровождается приемами визуализации. В случае письменного отчета-презентации по выполнению кейс-задания сделан структурированный и детализированный анализ кейса, представлены возможные варианты решения (3-5), четко и аргументировано обоснован окончательный выбор одного из альтернативных решений..
<b>Хорошо</b>	кейс–задание выполнено полностью, но в рамках установленного на выступление регламента, обучающиеся (йся) не приводят (не подготовили) полную четкую аргументацию выбранного решения. Имеет место излишнее теоретизирование, или наоборот, теоретическое обоснование ограничено, имеется собственная точка зрения на проблемы, но не все причины ее возникновения установлены. При устной презентации на дополнительные вопросы выступающий отвечает с некоторым затруднением, подготовленная устная презентации выполненного кейс-задания не очень структурирована. При письменном отчете-презентации по выполнению кейс-задания сделан не полный анализ кейса, без учета ряда фактов, выявлены не все возможные проблемы, для решения могла быть выбрана второстепенная, а не главная проблема, количество представленных возможных вариантов решения – 2-3, затруднена четкая аргументация окончательного выбора одного из альтернативных решений.
<b>Удовлетворительно</b>	кейс–задание выполнено более чем на 2/3, но в рамках установленного на выступление регламента, студент(ы) расплывчато раскрывает решение, не может четко аргументировать сделанный выбор, показывает явный недостаток теоретических знаний. Выводы слабые, свидетельствуют о недостаточном анализе фактов, в основе решения может иметь место интерпретация фактов или предположения, Собственная точка зрения на причины возникновения проблемы не обоснована или отсутствует. При

	устной презентации на вопросы отвечает с трудом или не отвечает совсем. Подготовленная презентация выполненного кейс-задания не структурирована. В случае письменной презентации по выполнению кейс-задания не сделан детальный анализ кейса, далеко не все факты учтены, для решения выбрана второстепенная, а не главная проблема, количество представленных возможных вариантов решения – 1-2, отсутствует четкая аргументация окончательного выбора решения.
<b>Неудовлетворительно</b>	кейс-задание не выполнено, или выполнено менее чем на треть. Отсутствует детализация при анализ кейса, изложение устное или письменное не структурировано. Если решение и обозначено в выступлении или отчете-презентации, то оно не является решением проблемы, которая заложена в кейсе.

### 3.4. Перечень типовых вопросов к устному опросу

1. Понятие консультативной психологии. Базовые принципы консультативной помощи.
2. Основные отличия психологического консультирования от психокоррекции и психотерапии.
3. Тенденции развития консультативной психологии (личной, семейной, профессиональной, деловой).
4. Представления о качествах эффективного консультанта в консультативной психологии.
5. Построение отношений между психологом и клиентом в консультативной психологии.
6. Психологические феномены, категории и методы изучения и описания закономерностей функционирования и развития психики.
7. Понятие психологической помощи. Классификация психологической помощи по времени действия.
8. Классификация психологической помощи по направленности.
9. Основные функции психологической помощи.
10. Понятие консультативной психологии. Базовые принципы консультативной помощи.
11. Основные отличия психологического консультирования от психокоррекции и психотерапии.
12. Тенденции развития консультативной психологии (личной, семейной, профессиональной, деловой).
13. Представления о качествах эффективного консультанта в консультативной психологии.
14. Построение отношений между психологом и клиентом в консультативной психологии.
15. Психологические феномены, категории и методы изучения и описания закономерностей функционирования и развития психики.
16. Модель «трехступенчатой ракеты» консультирования Нильса Гренстада.
17. Этапы психологического консультирования.
18. Особенности построения отношений на первом этапе консультирования.
19. Этапы консультативной беседы.
20. Знакомство с клиентом и начало беседы. Расспрос клиента.

### Критерии и шкала оценки ответа при устном опросе

Оценка	Критерии ответа
<b>Отлично</b>	Отлично ставится, если обучающийся демонстрирует глубокое, полное раскрытие содержания психологических закономерностей и специфики организации обучения на разных образовательных уровнях. Выдвигаемые им положения аргументированы и иллюстрированы примерами. В освещении проблем содержания и использования психологических средств обеспечения образовательного процесса используется аналитический подход, обосновывается своя точка зрения; делаются содержательные выводы. Материал изложен в определенной логической последовательности, литературным языком, с использованием современных научных терминов; ответ самостоятельный.
<b>Хорошо</b>	Хорошо ставится, если обучающийся демонстрирует достаточно полный и правильный ответ; выдвигаемые теоретические положения подтверждены примерами; в ответе представлены различные подходы к рассматриваемой проблеме, но их обоснование не аргументировано, отсутствует собственная точка зрения; сделаны краткие выводы; материал изложен в определенной логической последовательности, при этом допущены две-три несущественные ошибки (или оговорки), исправленные по требованию преподавателя.
<b>Удовлетворительно</b>	При удовлетворительном ответе обучающийся допускает одну существенную ошибку; ответ недостаточно логически выстроен; базовые понятия употреблены правильно, но обнаруживается недостаток раскрытия теории; выдвигаемые положения недостаточно аргументированы и не подтверждены примерами; ответ носит преимущественно описательный, а не концептуальный характер; научная терминология используется недостаточно.
<b>Неудовлетворительно</b>	В случае, когда обучающийся демонстрирует непонимание содержания психологических закономерностей и специфики организации обучения на разных образовательных уровнях; в ответе допущен ряд существенных ошибок, которые он не может исправить при наводящих вопросах преподавателя; не может дать научное обоснование проблемы; выводы отсутствуют или носят поверхностный характер; преобладает бытовая лексика; наблюдаются значительные

**Типовые задания для промежуточной аттестации****3.5. Типовые контрольные вопросы для устного опроса на экзамене**

1. Понятие консультативной психологии. Базовые принципы консультативной помощи.
2. Основные отличия психологического консультирования от психокоррекции и психотерапии.
3. Тенденции развития консультативной психологии (личной, семейной, профессиональной, деловой).
4. Представления о качествах эффективного консультанта в консультативной психологии.
5. Построение отношений между психологом и клиентом в консультативной психологии.
6. Психологические феномены, категории и методы изучения и описания закономерностей функционирования и развития психики.
7. Понятие психологической помощи. Классификация психологической помощи по времени действия.
8. Классификация психологической помощи по направленности.
9. Основные функции психологической помощи.
10. Виды психологической помощи.
11. Характеристика индивидуальной, групповой и самостоятельной психологической помощи.
12. Представление о консультативном процессе как форме помощи людям в решении их проблем.
13. Типы стратегий психологической помощи.
14. Типы консультативной процесса по принципу показаний.
15. Цели и задачи психологического консультирования.
16. Принципы психологического консультирования.
17. Доброжелательное, безоценочное отношение к клиенту, ориентация на нормы и ценности клиента как базовые принципы организации и ведения консультативной беседы.
18. Характеристика принципов осторожного отношения к советам, разграничение личных и профессиональных отношений.
19. Представление о видах психологического консультирования в консультативной психологии.
20. Проблемно-ориентированное консультирование.
21. Личностно-ориентированное консультирование.
22. Решение-ориентированное консультирование. Техники решение-ориентированного психологического консультирования.
23. Классификация видов консультирования по Р.З.Овчаровой.
24. Перефразирование как навык консультирования.
25. Отражение чувств клиента как навык консультирования.
26. Трудности при освоении базовых навыков консультирования.
27. Особенности использования навыков активного слушания.
28. Модель «трехступенчатой ракеты» консультирования Нильса Гренстада.
29. Этапы психологического консультирования.
30. Особенности построения отношений на первом этапе консультирования.
31. Этапы консультативной беседы.
32. Знакомство с клиентом и начало беседы. Расспрос клиента.
33. Формирование и проверка консультативных гипотез. Заключительный этап.
34. Понятия и основные параметры консультативного контакта.
35. Конфиденциальность, оказание поддержки и добросовестность как важные примеры консультативного контакта.
36. Интерпретация психологических феноменов в области консультативной психологии.
37. Основания для классификации клиентов Н.Н. Обозова.
38. Оказание профессионально грамотной эффективной консультативной помощи индивиду и группе.
39. Характерные особенности кризисной интервенции, помощь в кризисе.
40. Особенности работы с суицидальными клиентами.
41. Особенности телефонного консультирования.
42. Суть супервизии, структура и формы организации.
43. Основные способы психологической профилактики профессионального выгорания.
44. Особенности консультирования химически зависимых клиентов и их близких.
45. Особенности психологической помощи детям с онкологическими заболеваниями и их родителям.

**Критерии и шкала оценки экзамена по дисциплине**

Оценка	Критерии ответа
<b>Отлично</b>	Оценка «отлично» выставляется обучающемуся, если знания отличаются глубиной и содержательностью, дается полный исчерпывающий ответ, как на основные вопросы билета, так и на дополнительные; обучающийся свободно владеет научной терминологией; ответ структурирован, содержит анализ существующих теорий, научных школ, направлений и их авторов по вопросу билета; логично и доказательно раскрывает проблему, предложенную в




	билете; ответ характеризуется глубиной, полнотой и не содержит фактических ошибок; ответ иллюстрируется примерами, в том числе из собственной практики; обучающийся демонстрирует умение аргументировано вести диалог и научную дискуссию. Материал изложен в определенной логической последовательности, литературным языком, с использованием современных научных терминов; ответ самостоятельный.
<b>Хорошо</b>	Оценка «хорошо» выставляется обучающемуся, если знания имеют достаточный содержательный уровень, однако отличаются слабой структурированностью; содержание билета раскрывается, но имеются неточности при ответе на дополнительные вопросы; имеющиеся в ответе несущественные фактические ошибки, обучающийся способен исправить самостоятельно, благодаря наводящему вопросу; недостаточно раскрыта проблема по одному из вопросов билета; недостаточно логично изложен вопрос; обучающийся не может назвать авторов той или иной теории по вопросу билета; ответ прозвучал недостаточно уверенно; обучающийся не смог продемонстрировать способности к интеграции теоретических знаний и практики.
<b>Удовлетворительно</b>	Оценка «удовлетворительно» выставляется обучающемуся, если содержание билета раскрыто слабо, знания имеют фрагментарный характер, отличаются поверхностностью и малой содержательностью, имеются неточности при ответе на основные вопросы билета; программные материалы в основном излагаются, но допущены фактические ошибки; обучающийся не может обосновать закономерности и принципы, объяснить факты; обучающийся не может привести пример для иллюстрации теоретического положения; отсутствует понимание излагаемого материала, материал слабо структурирован; у обучающегося отсутствуют представления о межпредметных связях.
<b>Неудовлетворительно</b>	Оценка «неудовлетворительно» выставляется обучающемуся, если обнаружено незнание или непонимание предмета изучения дисциплины; содержание вопросов билета не раскрыто, допускаются существенные фактические ошибки, которые обучающийся не может исправить самостоятельно; на большую часть дополнительных вопросов по содержанию экзамена обучающийся затрудняется дать ответ или не дает верных ответов.

**Дополнения и изменения к рабочей программе дисциплины  
«Консультативная психология»  
направление подготовки 37.03.01 Психология  
направленность (профиль) программы: Психология  
год начала подготовки 2018, 2019, 2020 г.**

Внесенные изменения  
учебный год

УТВЕРЖДАЮ

Декан социально-психологического  
факультета

 Т.В. Пошарская  
«23» мая 2022 г.



В рабочую программу вносятся следующие изменения:

1) **8.3. Программное обеспечение**

Microsoft Windows, Яндекс 360, Microsoft Office Professional Plus 2019, Google Chrome, Яндекс.Браузер.

2) **8.4. Профессиональные базы данных**

База данных психологов, работающих на территории РФ - <http://www.psychology-guide.ru>

Directory of Open Access Journals (DOAJ) - <https://doaj.org/>

3) **8.5. Информационные справочные системы**


1С: Библиотека - <https://www.sksi.ru/environment/eor/library/>


Справочно-правовая система «КонсультантПлюс» - <http://www.consultant.ru/>

*Поисковые системы*


Поисковая система Yandex- <https://www.yandex.ru/>

Поисковая система Rambler – <https://www.rambler.ru/>

Рабочая программа пересмотрена и рекомендована на заседании кафедры социально-гуманитарных дисциплин от «23» мая 2022 г. протокол №11  
зав. кафедрой  Е.В. Смирнова

Рабочая программа пересмотрена и одобрена на заседании учебно-методической комиссии СПФ от «23» мая 2022 г. протокол № 9  
Председатель УМК  Т.В. Пошарская

СОГЛАСОВАНО:

Зав. выпускающей кафедрой социально-гуманитарных наук  Е.В. Смирнова  
«23» мая 2022 г.